

De nachtkat



De nachtkat is de **kleinste katachtige van geheel Amerika**. Het dier weegt zo'n 1,5 tot 2,5 kilo en is dus kleiner als onze (gemiddelde) huiskat. Nachtkatten hebben ook het kleinste verspreidingsgebied van alle katachtigen in Amerika - ze leven vooral in Chili.

Dit dier wordt ook wel eens '**kodkod**' genoemd maar in Zuid-Amerika gebruiken ze die naam bijna niet en wordt het dier veelal **guiña** genoemd.

We **weten nog niet zoveel** van deze kleine kat, dus hopelijk wordt er nog veel onderzoek gedaan naar deze mooie kat.



Inhoudsopgave

Inleiding	1
Waarom is het belangrijk om een spreekbeurt over de nachtkat te houden?	3
Wat voor soort dier is de nachtkat?	3
Verschillende soorten?	4
Basisinformatie over de nachtkat	5
Hoe ziet de nachtkat eruit?	6
Waar leeft de nachtkat?	7
Hoe leeft de nachtkat?	8
Waarom gaat het steeds minder goed met de nachtkat?	10
Waarom zou het erg zijn als de nachtkat uitsterft?	11
Wat kun jij doen om de nachtkat te helpen?	12
Wat doet Stichting SPOTS?	13
Hoe werkt Stichting SPOTS?	14
Leuke weetjes	15
Alle links	16



Waarom is het belangrijk om een spreekbeurt over de nachtkat te houden?

Omdat de nachtkat zo'n mooi dier is en omdat er steeds minder nachtkatten op de wereld zijn. Het is heel belangrijk dat er mensen zijn die de nachtkat en andere dieren willen beschermen. Daarom moeten mensen weten dat de nachtkat een supermooi en bijzonder dier is. Als jij dat tegen je klasgenoten vertelt, worden zij misschien wel net zo enthousiast als jij!

Verderop kun je lezen wat je nog meer kunt doen om de nachtkat te helpen.

Wat voor soort dier is de nachtkat?

De nachtkat behoort tot de **katachtigen**. De katachtigen zijn verdeeld in **grote katten** en **kleine katten**. Het verschil wordt niet bepaald door hoe groot de kat is, maar door elf kleine botjes in de keel die samen het tongbeen vormen. Als de botjes aan elkaar zitten dan kan de kat spinnen en niet brullen. Dit zijn de 'kleine katten'. Dit zijn bijvoorbeeld de huiskat, de lynx en ook de nachtkat. Als de botjes niet aan elkaar vast zitten, dan kan de kat brullen maar niet spinnen. Deze katten behoren tot de 'grote katten' (bijvoorbeeld de leeuw, tijger en jaguar).

De nachtkat heeft ook een wetenschappelijke naam. Deze is vaak in het **Latijn** en is bedacht door wetenschappers die alle dieren een eigen unieke naam geven zodat er geen vergissingen kunnen worden gemaakt. Zo kunnen mensen in verschillende talen over een dier praten. De wetenschappelijke naam van de nachtkat is **Leopardus guigna**.



Verschillende soorten?

Je kon al lezen dat alle dieren een **wetenschappelijke** naam hebben. Deze is voor de nachtkat **Leopardus guigna**. Soms zie je daarachter nog een **derde** naam, bijvoorbeeld Leopardus guigna tigrillo. Deze derde naam geeft de **ondersoort** van het dier aan.


Er zijn kattensoorten die in verschillende gebieden voorkomen, en die gebieden **verschillen** vaak heel veel van elkaar in **landschap** of **temperatuur**. Ze leven dus in **andere omstandigheden**. Vaak zien die katten er in verschillende gebieden iets **anders** uit. Het zijn dan verschillende **ondersoorten**. Bij de nachtkat kennen we twee ondersoorten;

- 🐾 Leopardus guigna guigna
- 🐾 Leopardus guigna tigrillo

De nachtkat lijkt een beetje op de Geoffroy's kat, die je hieronder op het plaatje ziet. De nachtkat is wat kleiner, en fijner gebouwd dan de Geoffroy's kat. De Andes kat (bergkat), Geoffroy's kat, margay, ocelot, oncilla en pampakat leven allemaal in zuidelijk Amerika, en behoren tot hetzelfde geslacht: Leopardus. Dat betekent dat ze allemaal wat op elkaar lijken. Maar de nachtkat is zoals gezegd, de kleinste!



Nachtkat



Geoffroy's kat



Margay



Basisinformatie over de nachtkat

Stam:	Chordata (gewervelden)
Klasse:	Mammalia (zoogdieren)
Orde:	Carnivora (vleeseters)
Familie:	Felidae (katachtigen)
Geslacht:	Leopardus
Soort:	<i>guigna</i>
Lichaamslengte:	Gemiddeld 37 - 56 centimeter
Staartlengte:	Gemiddeld 20 - 25 centimeter
Gewicht:	Gemiddeld 1,5 - 2,5 kilogram
Mannetjes zijn over het algemeen groter en zwaarder dan de vrouwtjes.	
Levensverwachting: in het wild onbekend. De langstlevende nachtkat in gevangenschap werd ruim 14 jaar oud.	



Hoe ziet de nachtkat eruit?

De nachtkat is een **kleine kat**, kleiner dan onze huiskat. De nachtkat heeft een kleine kop, grote poten en een dikke staart.

Vacht

De vacht van de nachtkat is vrij dik. De kleur verschilt van grijsbruin tot roodbruin. Er bestaan ook zwarte (melanistische) nachtkatten. De vlekken zijn donker en meestal dicht.

Kop

De nachtkat heeft een kleine kop. De oren zijn rond en klein. Vaak is er een witte vlek achterop zijn oren te vinden.



Mauro Tammone

Staart

De nachtkat heeft een korte, dikke staart met zwarte banden.

Poten

De nachtkat heeft grote achterpoten, dat is handig bij het klimmen in bomen. Doordat hij kussentjes onder zijn poten heeft kan hij zachtjes door de bossen lopen. Met zijn scherpe klauwen vangt hij zijn prooi.



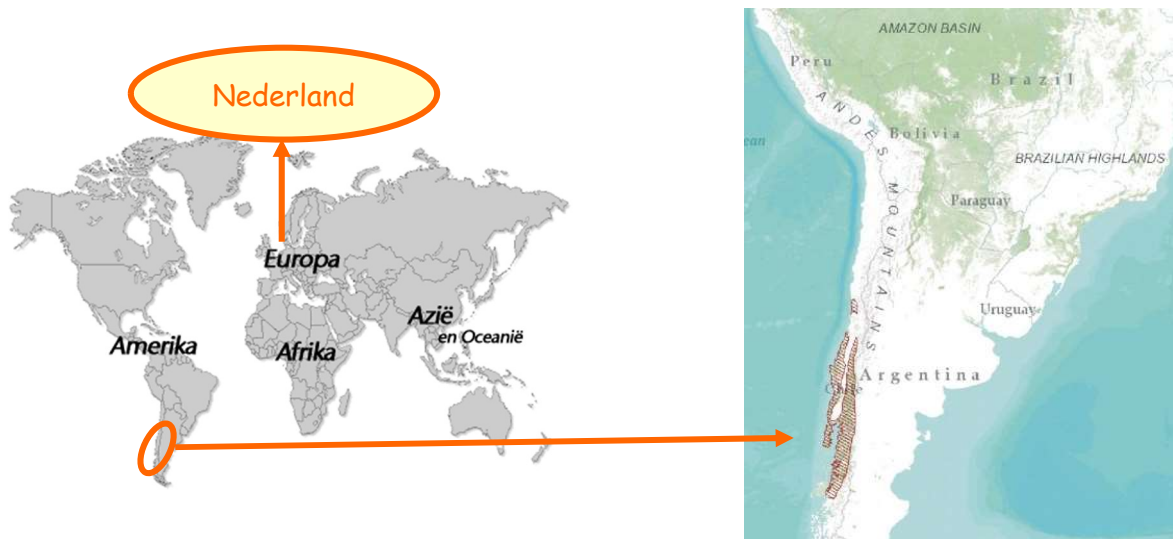
Met zijn **snorharen** kan de nachtkat ook in het donker de weg vinden. Zijn snorharen zitten aan de neus en kun je vergelijken met voelsprietten.

De nachtkat heeft **scherpe hoektanden**, waarmee hij zijn prooi kan vangen en vasthouden.



Waar leeft de nachtkat?

De nachtkat komt voor in **Zuid-Amerika**. De nachtkat komt slechts voor in een klein gebied; ze leven alleen in zuidelijk en centraal Chili, het Andesgebergte en westelijk Argentinië. Ze leven ook op twee eilanden bij Chili: Chiloé en Guaitecas. In het plaatje kun je aan de rode kleur zien waar ze voorkomen.



Het leefgebied van de nachtkat is vrij **divers**, ze leven dus in verschillende gebieden. De nachtkat leeft het liefst in **vochtige bossen** met een **gematigde temperatuur**, zoals de kustgebieden van de Chileense eilanden. Op het vasteland leven ze in regenwouden, droge bossen en naaldbossen. Nachtkatten leven tot op een hoogte van 2500 meter! Dat is erg hoog, als je weet dat de hoogste 'berg' in Nederland (de Vaalserberg in Limburg) maar 322 meter hoog is!



Hoe leeft de nachtkat?

We weten nog niet zo heel veel van het gedrag van de nachtkat. De meeste kattensoorten, en ook de nachtkat, hebben een eigen **territorium**, zo wordt het gebied waarin ze leven genoemd. Om aan te geven waar de kat zijn of haar territorium heeft, sproeit hij met **urine** en laat **ontlasting** achter. Zo kan elke soortgenoot zien en ruiken dat hier al iemand woont.

De nachtkat leeft zowel **op de grond als in de bomen**. In een boom kan de nachtkat zich goed verstoppen, en kan hij goed uitkijken naar een prooi. De nachtkat is zowel overdag als 's nachts actief, dat ligt aan het gebied waar ze voorkomen. In gebieden waar veel mensen zijn is de nachtkat vooral 's nachts actief. In gebieden waar weinig mensen zijn, is hij juist vaker overdag actief.



Voortplanting

Er is helaas nog maar weinig bekend over hoe de nachtkat zich voortplant. De periode dat mannetjes en vrouwtjes nachtkatten bij elkaar komen noemen we de **paartijd**. Na ongeveer 72-78 dagen worden er 1-4 jongen geboren. Beelden genomen met cameravallen laten vaak slechts 1 kitten zien. En dat is heel erg weinig.

De jongen van kleine kattensoorten, en dus ook van de nachtkat, worden ook wel **kittens** genoemd. Bij grote kattensoorten, zoals de leeuw, worden de jongen welpen genoemd.

Kittens zijn bij de geboorte nog helemaal **blind**, de ogen gaan na een paar dagen open. De moeder leert haar jongen alles om later zelf te kunnen overleven. Na ongeveer 2 jaar zijn de jongen klaar om zelf kittens te krijgen.



De jacht en de prooien van de nachtkat

De nachtkat is een **carnivoor**. Dit betekent dat hij vlees eet. De dieren waarop de nachtkat jaagt, worden **prooien** genoemd.

De nachtkat jaagt meestal op de grond, maar kan ook erg goed klimmen. Een nachtkat besluipt zijn prooi veelal en overvalt hem vervolgens vanuit een hinderlaag. Dit kan het dier prima omdat hij zo goed gecamoufleerd is.

De nachtkat is niet kieskeurig en jaagt vooral op **kleine knaagdieren, reptielen, vogels en (grote) insecten**. In dit [filmpje](#) kun je zien hoe een nachtkat op motten jaagt.


Soms vangt de nachtkat ook pluimvee, zoals een kip, van de lokale bevolking. Die zijn daar natuurlijk niet zo blij mee. Om die reden worden nachtkatten nogal eens doodgeschoten... Een andere vijand van de nachtkat is de hond.



Waarom gaat het steeds minder goed met de nachtkat?

Voor de meeste kattensoorten geldt dat er vroeger meer katten waren dan nu. Dit geldt ook voor de nachtkat. De aantallen nachtkatten dalen nog steeds. Een paar redenen waarom het niet zo goed gaat met de nachtkat:

- 🐾 **Verlies van leefgebied** - Doordat er steeds meer mensen komen, worden de steden groter, komen er meer wegen, meer plantages en boerderijen, en zo blijft er steeds **minder ruimte** voor de natuur. In Zuid-Amerika worden veel regenwouden **gekapt**. Zo blijft er dus ook minder leefruimte over voor de nachtkat. De gebieden waarin de nachtkat leeft, raken ook steeds meer **versnipperd**. Wat eerst een groot aaneengesloten gebied was, zijn nu allemaal kleine losse stukjes. Dit betekent dat de nachtkat moeilijker naar andere gebieden kan trekken, en moeilijker soortgenoten kan vinden;
- 🐾 **Veel nachtkatten worden gedood door auto's**. Dat komt waarschijnlijk omdat het dier probeert naar ander gebied te komen en hiervoor over autowegen moet trekken;
- 🐾 **Geplaatste strikken**, veelal geplaatst voor andere dieren zoals hazen, kosten ook veel nachtkatten het leven;
- 🐾 **De mens** - Soms vangt de nachtkat, bijvoorbeeld, een kip van een boer. Die zijn daar natuurlijk niet zo blij mee. Als **wraak** zetten de mensen dan vallen en gif neer om de kat te doden;
- 🐾 Tot slot; **loslopende honden** doden ook veel nachtkatten.



Er bestaat een lijst waarop staat hoe het met alle diersoorten van de wereld gaat. Dit is de **Rode Lijst**. Die lijst is gemaakt door een organisatie die het **IUCN** heet. IUCN staat voor de International Union for Conservation of Nature. In het Nederlands betekent dit: de internationale unie voor de bescherming van de natuur.



THE IUCN RED LIST
OF THREATENED SPECIES™

De nachtkat staat ook op deze lijst, en heeft de status 'vulnerable' (**kwetsbaar**). Dit betekent dat er een kans is dat de nachtkat uitsterft, als we niks doen!

Waarom zou het erg zijn als de nachtkat uitsterft?

Dat is een goede, en heel belangrijke vraag. Je hebt vast al op school geleerd over hoe **dieren in de natuur met elkaar samenleven**. Dieren en planten vormen "**voedselketens**". Dit betekent dat dieren elkaar nodig hebben om te overleven. Vergelijk de natuur maar met een auto. Als je daar 1 onderdeel uithaalt, dan rijdt de hele auto niet meer goed. En het is natuurlijk ook gewoon verdrietig als zo'n mooi dier er straks niet meer is.

Op dit plaatje zie je een zwarte nachtkat; we noemen dat '**melanistisch**'.



Wat kun jij doen om de nachtkat te helpen?

Er zijn verschillende dingen die je kunt doen om de nachtkat te **helpen**. Maar misschien denk je 'wat kan ik nu doen'?

Manier 1:

Het is leuk en heel belangrijk als jij een **spreekbeurt** over de nachtkat geeft. Dan kun je jouw klasgenoten meer vertellen over deze mooie kat. En waarom het niet zo goed gaat met de nachtkat.

Tips!

- Begin je spreekbeurt met een **nachtkat-quiz**.
- Laat mooie **plaatjes** en **foto's** van nachtkatten zien.
- Laat **filmpjes** van nachtkatten zien, kijk maar eens bij de links of op YouTube.
- Deel aan het einde van je spreekbeurt **informatie voor ouders** uit aan je klasgenoten.

Neem de **Flyer** mee over Stichting SPOTS die je in je e-mail hebt ontvangen.

Manier 2:

Je kunt **met je school of klas een actie voor de nachtkat** bedenken. Je kunt bijvoorbeeld een **sponsorloop**, **loterij** of **rommelmarkt** organiseren. Of misschien heb je zelf nog een veel beter idee. Met het geld dat je daarmee verdient, kunnen jullie als klas of school een project voor het **behoud van de nachtkat** steunen. Het geld kun je naar Stichting SPOTS overmaken en dan kun je erbij zeggen dat het geld bedoeld is voor de nachtkat. In de mail die we gestuurd hebben, zit ook een A4 'organiseer een kattendag'. Hierin staan leuke acties die jij en je klasgenoten kunnen uitvoeren om de nachtkat te helpen.

Op deze site vind je ook meer informatie:



<https://stichtingspots.nl/kids-corner/>



Wat doet Stichting SPOTS?

Er zijn in Nederland veel organisaties die zich voor allerlei dieren inzetten. Maar er was in Nederland **nog geen organisatie** die zich **inzet voor de katachtigen** die met **uitsterven worden bedreigd**. Daarom is in 2004 Stichting SPOTS opgericht. **SPOTS** staat voor **Save and Protect Our TreasureS** (bewaar en bescherm onze schatten). SPOTS betekent ook 'vlekken' (die veel katachtigen hebben) en SPOTS verwijst naar 'in de spotlights zetten'. Hiermee bedoelen we dat we zoveel mogelijk aandacht proberen te vragen voor de wilde katachtigen. Daarnaast staat SPOTS voor 'plekken'. Stichting SPOTS vraagt aandacht voor plekken op de wereld waar iets gedaan wordt voor natuurbescherming.



Knuffelfarms

Veel mensen bezoeken in Afrika en Azië projecten waar je kunt **knuffelen** met jonge tijgers en/of leeuwen. Deze dieren worden hiervoor speciaal gefokt en er wordt verteld dat deze dieren, als ze groot zijn geworden, worden teruggeplaatst in het wild. Maar dat kan helemaal niet! Dieren die gewend zijn geraakt aan mensen, kunnen niet voor zichzelf zorgen. Daarnaast is het eigenlijk heel erg zielig om te knuffelen met jonge leeuwjes of tijgers. De dieren worden namelijk al heel vroeg weggehaald bij hun moeder. En dat is verdrietig voor beide.



Stichting SPOTS probeert daarom ook voorlichting te geven over dit onderwerp. **Knuffelfarms** noemen wij deze plaatsen waar je kunt knuffelen met dieren zoals leeuwen en tijgers. Wij willen duidelijk maken dat knuffelen met roofdieren zoals leeuwen en tijgers, helemaal niet goed is. In de flyer die je ontvangen hebt in de email, is meer informatie terug te vinden over dit onderwerp.



Er is zelfs een aparte website waar je alles kunt lezen: <https://knuffelfarms.nl/>



Hoe werkt Stichting SPOTS?

- 🐾 SPOTS probeert in Nederland op allerlei manieren aandacht te vragen voor de katachtigen. Ze is bijvoorbeeld regelmatig **aanwezig in dierenparken, op scholen** en op **evenementen**. Hier vertellen de vrijwilligers van SPOTS over de **katachtigen** en dat heel veel van deze dieren met uitsterven worden bedreigd.
- 🐾 Maar SPOTS ontwikkelt ook **informatiemateriaal over de katachtigen voor kinderen zoals jij die graag een spreekbeurt willen geven over katachtigen**. Op onze website kan iedereen van alles lezen over alle wilde katten die in de wereld leven.
- 🐾 Daarnaast probeert SPOTS geld in te zamelen voor projecten die zij ondersteunt.

Op deze site vind je meer informatie:



<https://stichtingspots.nl/>



Op dit plaatje is een onderzoeker te zien die onderzoek doet naar de nachtkat. Nu kun je goed zien hoe klein ze zijn!



Leuke weetjes

Wist je dat...?

- 🐾 De meeste nachtkatten een witte vlek aan de achterkant van hun oren hebben?
- 🐾 Er waarschijnlijk nog minder dan 10.000 nachtkatten zijn?
- 🐾 De naam kodkod komt van de Mapuche, een inheems volk van Centraal- en Zuid-Chili en Zuid-Argentinië?



Op dit plaatje zie je een nachtkat, die vogeltjes uit een nestkast probeert te vangen! De foto is genomen met een **cameraval** in Chili. Op het kleine plaatje zie je zo'n cameraval.




Onderzoekers plaatsen deze camera's op een plek waarvan ze denken dat een bepaald dier daar voorkomt. Als een dier dan langs de camera loopt wordt er een foto genomen. Zo kunnen onderzoekers een heleboel gegevens verzamelen, zoals welke dieren er voorkomen, hoeveel, waar ze vooral voorkomen enz.




Alle Links



Deze links kun je gebruiken voor handige **informatie**:

-  <https://stichtingspots.nl/onze-katten/alle-katachtigen/nachtkat/>
-  <https://www.catsg.org/living-species-kodkod>
-  <https://guigna.org/#the-guina>

Op You tube zijn **filmpjes** te vinden van de nachtkat, waaronder deze;

-  <https://www.youtube.com/watch?v=BFA6hxfnVjM>
-  <https://www.youtube.com/watch?v=isfkJ654YD4>



© A. Sliwa

Stichting SPOTS
LP van Mallandstraat 46
4754 AP Stampersgat
E: info@stichtingspots.nl
Tel: 06-4094 7232
<https://stichtingspots.nl/>
<https://knuffelfarms.nl/>

Rekeningnummer:
IBAN: NL90INGB0004611235
BIC: INGBNL2A

